



SECURITE

Partenaire de vos meilleurs moments

Accessoires de sécurité	229 à 234
Alarme	229
Alarme anti-intrusion	230 à 232
Bluetooth	229
Coffre fort	234
Détecteurs fumées et gaz	232
Diffuseur anti-moustique	235
Extincteurs	235
Filets de protection	234
Gilets de sécurité	234
Lentille de Fresnel	233
Radars / Vidéos de recul	226 à 229
Régulateurs / Limiteurs de vitesse	233
Rétroviseurs	236
Trousse de secours	234

► RADARS DE REcul

15937483 | RADAR DE REcul FILAIRE 4 CAPTEURS

Ce radar de recul est équipé d'une alimentation de 9-32VDC. Il possède un écran avec affichage couleur à leds qui vous indique la distance et la position des obstacles. La détection se fait de 30 à 250 cm. Livré avec 4 capteurs blancs et 10 m de câble.



DÉTECTION
ULTRA
PRÉCISE



x 4

NEW

POUR
PLUS DE
SÉCURITÉ



15937484 | RADAR DE REcul FILAIRE 8 CAPTEURS

Ce radar de recul est équipé d'une alimentation de 9-32VDC. Il possède un écran avec affichage couleur LCD qui vous indique la distance et la position des obstacles (droite/milieu/gauche). La détection se fait de 30 à 250 cm. Livré avec 8 capteurs blancs et 10 m de câble.



x 8

NEW

SÉCURITÉ
OPTIMALE
AVANT/
ARRIÈRE



15937485 | RADAR DE REcul SANS FIL 4 CAPTEURS

Ce radar de recul est équipé d'une alimentation de 9-32VDC. Il possède un écran avec affichage couleur LCD qui vous indique la distance et la position des obstacles (droite/milieu/gauche). La détection se fait de 30 à 250 cm. Livré avec 4 capteurs blancs et 10 m de câble.



DÉTECTION
ULTRA
PRÉCISE



x 4

NEW



Vidéo de recul

WAECO
by Dometic GROUP

MONITEUR LCD 5 POUCES

Nouveau écran numérique 5 pouces à cristaux liquides, rétroéclairage LED, guidage intuitif dans le menu, excellente lisibilité dans toutes les conditions grâce à son système (anti-reflex technology) passage caché des câbles sous le support du moniteur, choix entre image réelle ou fonction miroir.

Dimensions : 146 x 87 x 26 mm avec support

Poids : 550 gr

TROIS
ENTRÉES
DE
CAMERA

NEW



MONITEUR LCD 7 POUCES

Nouveau écran numérique 7 pouces à cristaux liquides, rétroéclairage LED, guidage intuitif dans le menu, excellente lisibilité dans toutes les conditions grâce à son système (anti-reflex technology) passage caché des câbles sous le support du moniteur, choix entre image réelle ou fonction miroir.

Dimensions avec support : 190 x 110 x 26 mm

Poids : 600 gr

NEW



NEW

15937499 RVS 555 Caméra + moniteur LCD 5 pouces (13 cm)

15937500 RVS 755 Caméra + moniteur LCD 7 pouces (18 cm)

Caméra couleur avec LED à infrarouge, commandée par LDR pour un éclairage uniforme dans l'obscurité, microphone, chauffage intégré, objectif grand angle (120°).



15934353 RVS 580 Caméra + moniteur LCD 5 pouces (13 cm)

15934356 RVS 780 Caméra + moniteur LCD 7 pouces (18 cm)

Caméra couleur avec LED et obturateur automatique à moteur pour protéger l'objectif contre les impuretés, microphone intégré, chauffage, objectif grand angle (145°), LED à infrarouge commandée par LDR pour un éclairage uniforme dans l'obscurité.



15935548 RVS 594 Caméra + moniteur LCD 5 pouces (13 cm)

15935549 RVS 794 Caméra + moniteur LCD 7 pouces (18 cm)

Caméra couleur CCD à obturateur avec 2 objectifs : grand angle de près (140°) et téléfonction de loin (50°) fonctionnement par les 2 entrées de caméra du moniteur, commutation automatique ou manuelle entre les caméras, chauffage intégré, microphone, obturateur automatique à moteur pour protéger l'objectif contre les impuretés, fonction miroir, LED à infrarouge commandée par LDR pour un éclairage uniforme dans l'obscurité.



Caméras de recul

15936312 VIDÉO DE RECU VISIO EVO DUAL

Caméra de recul double optique avec angles de vision indépendants (120° + 45° horizontal).

Écran LCD couleur 7 pouces : 400 cd/m², 12/32V, fonction miroir, résolution 300 000 pixels, anti-reflets, fonction audio.

Livrée avec une télécommande, capteur CCD 1/4".

Caméra double étanche IP69K : vision nocturne 30 LEDS portée 20 m, microphone intégré, fonction anti-givre.

Livrée avec 15 m de câble.

Poids brut de l'appareil : 1939 g.



DOUBLE
OPTIQUE



15936311 VIDÉO DE RECU VISIO EVO

Écran LCD couleur 7 pouces : 400 cd/m², 12/32V, fonction miroir, résolution 300 000 pixels, anti-reflets, fonction audio.

Livrée avec une télécommande, capteur CCD 1/4".

Caméra étanche IP69K : vision nocturne 18 LEDS portée 15 m, microphone intégré, fonction anti-givre.

Livrée avec 20 m de câble.

Poids brut de l'appareil : 1744 g.

NEW



15937486 VIDEO DE RECU ECRAN RETROVISEUR

Cet écran couleur est à clipser sous le rétroviseur intérieur de votre véhicule.

Alimentation 9-32 VDC. La caméra possède un micro intégré et un chauffage anti-givre.

Elle est également équipée de 15 leds infrarouge pour une vision nocturne.

Livré avec 20 m de câble.

ESPACE
OPTIMISÉ

NEW



15935941 CAMÉRA DE RECU RVS 718

Moniteur LCD couleur 7 pouces avec boutons éclairés, fonction miroir et haut-parleur, équipé d'une caméra dôme pour une orientation flexible et 6 LED infrarouge pour une meilleure visibilité la nuit.

WAECO
by Dometic GROUP



Vidéos de recul spécial fourgon/ Bluetooth/Alarme 2 roues

GROS PLAN SUR

15936313 VIDÉO DE REcul EVO VAN

Spécialement conçue pour les fourgons aménagés
Écran LCD couleur 7 pouces : 400 cd/m², 12/32V, fonction miroir, résolution 300 000 pixels, anti-reflets, fonction audio. Livrée avec une télécommande. Capteur CCD 1/4".

Caméra étanche IP68 : angle de vision 120° horizontal, vision nocturne 9 LEDs portée 15 m, microphone intégré, fonction anti-givre.
Livrée avec 10m de câble.



15935550 VIDÉO DE REcul RVS 530

Cette vidéo de recul est composée d'un écran 5 pouces avec haut parleur et port USB pour recharger par exemple un lecteur MP3.

Dimensions : 144 x 128 x 120 mm.

Cette ensemble est également composé d'une caméra dôme couleur, équipée d'un microphone et LED infrarouge avec un objectif grand angle de 120° et d'une résolution de 270 000 pixels.



15935073 RVS 560

Caractéristiques identiques à celles de la RVS 530 mais avec console pour feux stop avec caméra cylindrique pour FIAT DUCATO X250.

15936366 VIDEO DE REcul

Cette vidéo de recul a été conçue spécialement pour les véhicules de gabarits moyens, ce kit est livré avec un jeu de trois entretoises de correction d'angle et une contre-entretoise pour vous permettre de positionner au mieux la micro caméra, livrée avec un écran de 3.5 "et câble de 7.5 m

Dimensions écran : H 76 x L 95 x Epaisseur 24 mm.

Dimensions caméra : H 20 x L 24.5 mm.

Longueur vis de fixation : 42 mm.



15935074 CAMÉRA DÔME CAM 30CK

Caméra dôme couleur équipée d'un microphone et LED infrarouge avec un objectif grand angle de 120° et d'une résolution de 270 000 pixels.

Dimensions : 130 x 84 x 210 mm (bâti avec caméra) IP68.



15936593 CÂBLE ANTIVOL avec alarme

Ce câble antivol offre une fonction inédite : une alarme 110 dB avec capteur de chocs et de mouvements. La sirène sonne 10 secondes à toute tentative de vol.
Longueur du câble 80 cm.



15935961 BLOQUE DISQUE ALARME AN BD 100

Ce bloque disque vous permettra de stationner votre véhicule en toute sécurité, il est équipé d'un capteur de chocs et vibrations et d'une sirène d'une puissance de 110 décibels pour être avisé de toutes tentatives d'effractions.



15935962 CHAÎNE + BLOQUE DISQUE ALARME AN BCH 100

Chaîne d'une longueur de 1 m dont les maillons sont réalisés en acier trempé et non sectionnable au coupe-boulon ou à la scie à métaux, cette chaîne est recouverte d'un manchon en nylon anti-chocs et anti-rayures.



15935959 KIT MAIN LIBRE BLUETOOTH SOLAIRE KMX 300

Grâce à son support ventouses il peut se fixer sur n'importe quel support vitré de votre véhicule (pare brise, baies...).

- Compatible avec tous les téléphones Bluetooth.
- Reconnexion automatique.
- 8h d'autonomie en conversation.
- Contrôle du volume sonore.
- Appairage possible de 2 téléphones et connexion facile.
- Capteur solaire au dos.



Support ventouses

15935963 ALARME SPÉCIALE 2 ROUES X ONE

Cette alarme 100% universelle se branche avec deux fils à connecter sur la batterie et c'est fini, elle vous prévient jusqu'à 500 mètres en cas d'effraction grâce à sa télécommande bi-directionnelle, elle est équipée d'une micro-sirène de 110 DB.



Alarme anti-intrusion



► EXEMPLE D'INSTALLATION



► ACCESSOIRES COMPATIBLES AVEC TOUTES LES ALARMES META KCC PLIP / KCC TX / KCC CAN

NEW

929971 DÉTECTEUR MAGNÉTIQUE DOUBLE D'OUVERTURE ET CHOC

Ce détecteur s'installe sur la fenêtre ou le lanterneau de votre véhicule, il détecte les chocs et les intrusions.

925880 DÉTECTEUR MAGNÉTIQUE D'OUVERTURE

Ce détecteur protège la porte d'entrée de votre véhicule contre les intrusions.

925882 DÉTECTEUR DE MOUVEMENT

Ce détecteur permet de protéger la cellule de votre véhicule par transmission radio à la centrale d'alarme de tous mouvements grâce à son capteur volumétrique. Possibilité de l'éjecter lorsque vous êtes à l'intérieur sans désactiver la protection périmétrique de votre véhicule.

SIRENE M05

Auto-alimentée.
Incluse dans les kits alarme (uniquement).



Alarme anti-intrusion



+ COMPATIBLE TOUS CHASSIS

NEW

POUR VÉHICULE NON MULTIPLEXE (AVANT 2011)

15936717 ALARME KCC TX

Ce kit alarme modulaire active haut de gamme est composé d'une centrale d'alarme qui assure une protection volumétrique de la cabine et de la cellule par deux sondes à ultrasons éjectables. Elle assure également une protection périmétrique qui permet de détecter l'ouverture des portes cabine et du capot moteur.

Le verrouillage et déverrouillage des portes et l'activation ou la désactivation de l'alarme sont commandés par une des deux télécommandes fournies.

Ce kit alarme est livré avec :

Une sirène très puissante (118 dB à un mètre).

Une interface WIRELESS qui permet de commander jusqu'à 16 accessoires sans fil via la télécommande.

Un détecteur magnétique sans fil pour protéger la porte d'entrée de votre véhicule.



Infos importantes

Vous pouvez également mettre en mode éjectable huit détecteurs radio tout en assurant une protection périmétrique de votre véhicule, vous pouvez ainsi rester à l'intérieur de votre véhicule tout en ayant votre alarme périmétrique activée.

Vous pouvez personnaliser à souhait votre installation en utilisant les accessoires supplémentaires se trouvant en page 230.

+ ACTIVATION À DISTANCE

15936732 ALARME KCC PLIP VEHICULES MULTIPLEXES

Ce kit alarme modulaire passive haut de gamme est déjà programmé pour être installé sur le RENAULT MASTER (de 2007 à 2014) et le FORD TRANSIT (de 2006 à 2014).

Ce kit alarme modulaire active haut de gamme est composé d'une centrale d'alarme qui assure une protection volumétrique de la cabine et de la cellule par deux sondes à ultrasons éjectable, à distance avec la télécommande IWM livrée avec le kit. Elle assure également une protection périmétrique qui permet de détecter l'ouverture des portes cabine et du capot moteur. Protection anti-agression au volant programmable (anti car-jacking).

Ce kit alarme est livré avec :

Une centrale d'alarme EASY CAN EVO analogique

Une sirène très puissante (118 dB à un mètre)

Une interface WIRELESS qui permet de commander jusqu'à 16 accessoires sans fil via la télécommande.

Un détecteur magnétique sans fil pour protéger la porte d'entrée de votre véhicule.



KIT ALARME KCC CAN

Ce kit alarme modulaire passive haut de gamme est déjà programmé pour être installé sur les véhicules multiplexés indiqués ci-dessous.

Ce kit alarme modulaire active haut de gamme est composé d'une centrale d'alarme qui assure une protection volumétrique de la cabine et de la cellule par deux sondes à ultrasons éjectable à distance avec la télécommande IWM livrée avec le kit.

Elle assure également une protection périmétrique qui permet de détecter l'ouverture des portes cabine et du capot moteur. Protection anti-agression au volant programmable (anti car-jacking).

Ce kit alarme est livré avec :

Une centrale d'alarme EASY CAN EVO digitale (lecture du protocole CAN)

Une sirène très puissante (118 dB à un mètre)

Une interface WIRELESS qui permet de commander jusqu'à 16 accessoires sans fil via la télécommande.

Un détecteur magnétique sans fil pour protéger la porte d'entrée de votre véhicule.



Marque véhicule	Année de mise en circulation	RÉFÉRENCE
Pour FIAT DUCATO/CITROEN JUMPER	à partir de 2006 - EURO 4*	15936719
Pour FIAT DUCATO/CITROEN JUMPER	à partir de 2006 - EURO 5*	15936720
Pour FIAT DUCATO/CITROEN JUMPER	à partir de 2006 - EURO 6*	15936721
Pour MERCEDES SPRINTER	à partir de 2006 - EURO 4 *	15936722
Pour MERCEDES SPRINTER	à partir de 2006 - EURO 5 *	15936723
Pour MERCEDES SPRINTER	à partir de 2006 - EURO 5 *	15936724
Pour RENAULT MASTER	à partir de 2015	15936726
Pour FORD TRANSIT	à partir de 2015	15936725

*pour définir de quelle version EURO est votre véhicule, merci de regarder sur votre carte grise au repère V9.



Alarmes anti-intrusion / Détecteurs gaz

15935627 ALARME MED 7450LW PREMIUM

Alarme destinée aux camping-cars multiplexés de types : Fiat Ducato (Euro 4 et Euro 5), Mercedes Sprinter (W906), Renault Master (depuis 06/2010), Ford Transit (depuis 09/2006).

Fonctionne directement sur le Can-Bus du véhicule par la télécommande du véhicule et par une télécommande additionnelle, cette alarme est livrée avec :

- 1 centrale, • 1 sirène auto alimentée waterproof, • 1 contact magnétique radio,
- 1 infrarouge radio, • 1 paire d'ultrasons,
- 1 détecteur infrarouge sans fil miniaturisé éjectable par la télécommande,
- 1 câblage complet, • 1 led-poussoir autocollant.

Cette alarme est livrée vierge, cela nécessite d'être programmée par votre installateur via un kit d'installation qui se raccorde sur un PC disposant d'un port USB et de Windows XP, RÉF : 15935964.

OPTIONS :

- Contact d'ouverture magnétique sans fil, RÉF : 15935628.
- Contact d'ouverture mécanique sans fil, RÉF : 15935629.
- Détecteur infrarouge sans fil éjectable par la télécommande, RÉF : 15935630.
- Télécommande supplémentaire MED TX LW, RÉF : 15935631.



15935632 ALARME MED 6450LW PREMIUM

Cette alarme se branche sur tous types de camping-cars (multiplexé ou non) ce kit bénéficie d'une commande des clignotants (branchement 1 fil) donc gain de temps au montage.

Cette alarme est livrée avec : Idem 15935627, avec une télécommande supplémentaire et un support mural.



15936328 DÉTECTEUR DE GAZ

Ce détecteur de gaz soporifique, éther, butane, propane et GPL a été conçu pour être relié aux alarmes réf : 15935627 et réf : 15935632.



933376 GAS-PLUG

Cet appareil n'est pas simplement un détecteur de gaz narcotique, butane, propane. C'est aussi un système d'alarme antivol.



932675 ALARME GAZ SOPORIFIQUE ET BUTANE / PROPANE

Fonctionne en 12 V.

Comprend : centrale et détecteur, buzzer incorporé.



932676 DÉTECTEUR C.O.

À installer sur l'alarme réf : 932675.



932677 SIRÈNE

À installer sur l'alarme réf : 932675.



933468 SIRÈNE BACK UP

À installer sur l'alarme réf : 932675.



932678 SOPO MOUSE

Alarme gaz intelligente de la taille d'une souris informatique, s'adapte automatiquement à la température et à l'air ambiant pour mieux vous protéger des gaz soporifiques, sirène 95 dB équipée d'une fiche allume-cigare, fonctionne de 5 à 24 V.



Protégez vos câbles des rongeurs.

15936548 REPULSIF À ULTRASONS ANTI RONGEURS

Il faut savoir que les faisceaux et câblages de votre véhicule contiennent de l'amidon ce qui attire malheureusement les rongeurs nuisibles. Pour parer à ce problème, une solution simple, un système électronique répulsif par ondes ultrasoniques. Le système se met en marche dès l'arrêt du véhicule, possibilité de le déconnecter grâce à un interrupteur situé sur le boîtier. Ce boîtier s'installe sous le capot du véhicule près de la batterie.

Comment ça marche ?

Le système dès l'arrêt de votre véhicule émet par période de 60 sec des ultrasons sous une fréquence de 12 à 45 kHz, ces fréquences dérangent fortement les rongeurs : martres, fouines, rats, souris, mulots,...

Alimentation 12v.

Cons. : 2mA en marche/2 micro A en veille.

Dim. : 10 x 3 x 5 cm. Câblage 20 cm.



Régulateur / Limiteur de vitesse / Accessoires de sécurité

931966 RÉGULATEUR / LIMITEUR DE VITESSE Électronique

Grâce à cet appareil, vous apprécierez un nouveau mode de conduite, plus de confort, le respect des limitations de vitesse sans avoir toujours les yeux rivés sur votre compteur, vous ferez par la même occasion des économies de carburant. Cet appareil est compatible avec la plupart des véhicules de dernière génération équipés d'accélérateur électronique.

Ce régulateur est composé d'une centrale RG8, d'un levier de commande à fixer à gauche du volant et d'un faisceau de raccordement sur l'accélérateur.

Il est également équipé d'une sécurité sur la pédale d'embrayage.

Vous pouvez même enregistrer vos deux vitesses favorites.

FAISCEAUX SPÉCIFIQUES

15934360 pour FIAT DUCATO EURO 4 à partir de 2006.

15934361 pour FORD TRANSIT à partir de 2006.

15934362 pour MERCEDES SPRINTER à partir de 2006.

15935965 pour FIAT DUCATO EURO 5.

15935966 INTERFACE CAN BUS obligatoire pour installer le régulateur sur un FIAT DUCATO EURO 5.



► Accessoires de sécurité

15935560 MAGIC SPEED MS 880

Régulateur de vitesse avec fonction de limiteur de vitesse conçu pour les véhicules avec pédale d'accélérateur électronique.

Pour l'installation de cet appareil, il convient de commander trois composants :

1 15935561 Un levier de commande à installer sur la colonne de direction,

2 15935562 Un élément de commande à monter sur le tableau de bord.

Et un kit de câbles (en fonction du véhicule, voir encadré ci-dessous).



KIT DE CÂBLES

15935563 Pour CITROËN JUMPER, FIAT DUCATO 250, PEUGEOT BOXER à partir de 2006. À commander en même temps l'amplificateur de signal - Réf. : 15935564.

15935565 pour FIAT DUCATO 244 jusqu'à 2006.


15935566 pour FORD TRANSIT à partir de 2006 (pas pour véhicule avec fiche à 10 pôles).



912239 LENTILLES DE FRESNEL PM. Dim. : 200 x 255 mm.

Supprime les angles morts et agrandit le champ de vision.

Adhère sur la vitre arrière du camping-car, et doit être positionnée dans le champ de vision du rétroviseur intérieur.



927313 AMPOULE DE REcul SONORE

Dès que vous enclenchez la marche arrière, cette ampoule prévient de votre manœuvre par un signal sonore les personnes se trouvant derrière votre véhicule. Installation facile. Il suffit de remplacer l'ampoule de recul d'origine par celle-ci.



929578 BOMBE NEUTRALISANTE

Paralysante, incapacitante et neutralisante.



15936846 AMPOULE DE REcul SONORE

Cette ampoule à LED 12 v sonore se met en action dès que vous enclenchez la marche arrière de votre véhicule. Ampoule de type BAY9S.

Puissance lumineuse : 100 Lumen.

Consommation : 2.3 w.

Puissance sonore : 100 Db.

Poids : 16 gr.

Dimensions : 50 x 26 mm.



Discret. Installation simple.

15936358 DÉTECTEUR DE FUMÉE

Avec signal de batterie faible, puissance sonore 85 Db.

• **Poids : 120 gr. Diamètre 106 mm. Épaisseur 45 mm.**

NEW



931302 DÉTECTEUR DE GAZ MSG

Réagit à tous les gaz asphyxiants courants, signaux sonores et lumineux en cas d'alarme, tension 12 V.

WAECO
mobile solutions



928548 DÉTECTEUR DE GAZ SOPORIFIQUE

Mobile, fonctionne en 12 V. Se branche sur une fiche de type allume-cigare.

Équipé d'un signal acoustique et optique.

Fonction marche / arrêt.

• **Dimensions : 130 x 75 x 40 mm.**



Rangement / Accessoires

► COFFRES DE SÉCURITÉ

924032 AL-KO

Coffre avec fermeture à clés, à fixer en paroi ou au sol. Tôle ép. 3 mm.

- Volume 14 litres. Dimensions : L 300 x H 240 x P 200 mm. Poids : 8,5 kg.

ALKO



933769 COFFRE-FORT SACA DIGITAL

À serrure électronique, fonctionne avec 4 piles, ce coffre est également livré avec un jeu de 2 clés de secours.

- Dimensions hors tout : 172 x 230 x 171 mm.



933770 COFFRE-FORT MD 361 C

Système de verrouillage automatique et électronique par saisie d'un code avec fonction mémoire 5 minutes, design esthétique avec écran LED éclairé, fonctionnement à piles, indicateur d'épuisement de pile (10 000 ouvertures / fermetures possibles, pas de point d'enfoncement utilisable car porte et cadre découpés au laser, livré également avec 2 clés de secours, piles fournies.

- Capacité de 24,5 litres. Dimensions 360 x 190 x 410 mm. Poids 12,8 kg.

Dometic
THE SIGN OF COMFORT



Fermeture de la porte à clé à deux pivots de 19 mm.

15935422 COFFRE-FORT

Coffre-fort à système de verrouillage mécanique, montage à l'horizontale ou à la verticale.

- Contenance : 9 litres, poids : 7 kg.
- Dimensions : l x h x p : 310 x 165 x 235 mm.



15935423 KIT DE FIXATION



Dometic
THE SIGN OF COMFORT

► FILETS DE PROTECTION

FILET DE PROTECTION

À fixer sur le côté du couchage. Pour la protection des lits en hauteur, lits superposés ou capucine de camping-car.

911623 Dimensions : 60 x 200 cm. Blanc.


922503 Dimensions : 58 x 180 cm.

15936845 FILET DE PROTECTION

Dimensions 800 x 2000 mm. Noir.



NEW



930421 GILET DE SÉCURITÉ

Obligatoire dans de nombreux pays, homologué EN471.



PENSEZ
À VOTRE
SÉCURITÉ

932674 PACK COMPLET SÉCURITÉ

Idéal pour tous les pays européens :

- + 1 pochette nylon avec bande velcro au dos,
- + 2 triangles de signalisation homologués ECE R27,
- + 2 gilets de sécurité enfant,
- + 2 gilets de sécurité adulte homologués EN 471,
- + 2 couvertures de survie,
- + 1 trousse de secours homologuée DIN 13164.



926066 TROUSSE DE PREMIERS SECOURS

Très complète avec compresses stériles, bandes de gaze, sparadrap, pansements, ciseaux, couverture de survie, gants, guide multilingues. Homologuée aux normes DIN 13164.



926067 COUVERTURE DE SURVIE

Imperméable.
Indéchirable.
Isothermique.
Dimensions :
160 x 210 cm.



Triangle / Extincteurs / Pèse flèche Pèse véhicule / Diffuseur anti-moustique

922555 PÈSE VÉHICULES Précision 3 %.

Petite balance électronique portable pour peser tout véhicule, roue par roue. En fonction du véhicule à peser, camping-car, caravane simple ou double essieu, le programme de pesée choisi, calcule le poids total après avoir effectué les pesées à chaque roue, roue jockey comprise pour la caravane. CHARGE MAXI : roue 1000 kg, timon 100 kg. Fonctionne avec 3 piles de 1,5 V. Poids 1 kg.



923126 TRIANGLE DE SIGNALISATION

Pliable avec support de stabilité. Homologation internationale. Hauteur 385 mm. Livré dans un étui.



922619 PÈSE FLÈCHE

Permet de contrôler le poids en flèche de votre caravane.



15936844 PÈSE-FLÈCHE

Ce pèse-flèche vous sera d'une grande utilité afin de contrôler avant chaque départ le poids sur la flèche de votre caravane. Poids maximum 100 kg.



15935967 MARTEAU BRISE-GLACE

Livré avec son support L 165 mm. Le marteau brise-glace est obligatoire à proximité des issues de secours des camping-cars.



GROS PLAN SUR



NEW

928899 TROUSSE DE SÉCURITÉ M1

Comprenant un triangle de pré signalisation ainsi qu'un gilet de haute visibilité. Homologué : E827R039811.



929564 DIFFUSEUR ANTI-MOUSTIQUES 12 V.

Tue insectes électrique. Fonctionne sur une prise allume-cigare.



929565 RECHARGES POUR 926564 Par 30.

► EXTINCTEURS À POUDRE POLYVALENTE CLASSES A B C.

- A : Correspondant au feu de bois, papier, tissus, matières plastiques.
- B : Correspondant au feu d'essence, d'huile, d'alcool.
- C : Correspondant au feu de butane, propane, gaz de ville.

1 921773 1 KG sans manomètre.

Dim : 300 x 80 mm. Poids 1,8 kg. Avec poignée plastique. À pression auxiliaire.

2 922389 2 KG sans manomètre.

À pression auxiliaire.



Conformes aux normes NFS 61900

Rechargeables et livrés avec leur support sauf le 6 kg.



Rétroviseurs

1 915166 TOURING À l'unité.

Pour tous les rétroviseurs extérieurs de voiture jusqu'à hauteur 130 mm. Réglage par rotule.

2 915138 EUROPE XL À l'unité.

Avec bras articulés permettant une parfaite adaptation sur tous rétroviseurs y compris petits fourgons jusqu'à hauteur 185 mm. Réglage du miroir indépendamment de son cadre.

3 919352 BERETTA À l'unité.

Idem 915138 mais réglage par rotule. Pour tous rétroviseurs.

4 919353 ÉCO MAGNUM À l'unité.

Idem 919352 avec grand miroir. Pour tous rétroviseurs.

5 15935447 RÉTROVISEUR MAGNUM

Équipé d'un grand miroir, bras et miroir ajustables.

6 933888 RÉTROVISEUR CP AJUSTABLE

Glace convexe 190 x 120 mm. Articulation 3 points. Réglage par sangle sur rétroviseur d'origine. Extension maximum 200 mm.

7 919354 COLT SPÉCIAL 2 Par paire.

Avec attache de miroir amovible permettant de laisser la sangle sur le rétroviseur d'origine et de régler l'écartement du miroir plus ou moins vers l'extérieur.

8 925037 ARGUS Par paire.

Pour adapter sur les rétroviseurs de forme arrondie.

9 929327 SCOPE Par paire.

Très pratique, ce rétroviseur est doté d'une partie bombée permettant de visualiser l'angle mort. Il se fixe sur la partie supérieure du rétroviseur d'origine du véhicule grâce à une sangle.

10 929328 BULLIT À l'unité.

Rétroviseur à sangle possédant un miroir avec une partie indépendante bombée pour visualiser l'angle mort.



À FIXER SUR
LES RÉTROVISEURS
D'ORIGINE
EXTÉRIEURS,
GAUCHE
ET DROIT.

11 15935191 RÉTROVISEUR ZEPHIR

Ce rétroviseur se fixe sur le rétroviseur du véhicule, très rigide grâce à ses deux pinces réglables.

12 15935192 RÉTROVISEUR VIRAZON

Ce rétroviseur se fixe sur le rétroviseur du véhicule, très rigide grâce à ses deux pinces réglables, il est équipé également d'une sangle pour plus de sécurité.

13 15935193 RÉTROVISEUR ZIKLON

Montage rapide, orientation et réglage flexible du bras de rétroviseur, miroir réglable par rotule à bille et équipé d'une sangle supplémentaire résistant aux UV.

14 15935196 RÉTROVISEUR BURAN

Ce rétroviseur a été conçu pour les véhicules équipés de grands rétroviseurs, idéal pour les SUV.



HOMOLOGUÉ

► RÉTROVISEURS DE SURVEILLANCE

15935195 RÉTROVISEUR INTÉRIEUR TIVANO

Idem que le rétroviseur YUGO mais avec une glace plus grande pour plus de visibilité.

15935194 RÉTROVISEUR INTÉRIEUR YUGO

Se fixe avec une ventouse, très pratique pour les véhicules qui ne sont pas équipés de rétroviseur intérieur.




SURVEILLER
EN TOUTE
SÉCURITÉ

► RÉTROVISEURS DE PORTIÈRES

912233 WEEK-END Par paire.

Rétroviseur universel avec attache rapide au niveau de la glace du véhicule et tendeur caoutchouc croché au bas de la portière. Très large embase évitant les vibrations. Glace panoramique orientable avec réglage par rotule.



► EXTENSIONS DE RÉTROVISEURS

Se rajoute au rétroviseur d'origine. Permet de visualiser l'angle mort du rétroviseur d'origine.

923147 HERCULE



925034 HERCU-PROFIL avec miroir grand champ.

