



**CONFORT
À BORD**

Partenaire de vos meilleurs moments

FROID

Accessoires pour réfrigérateurs fixes absorption	47 - 48
Alimentation pour glacière	56
Glacières électriques	55 - 56
Pièces détachées pour réfrigérateurs fixes absorption	49
Rafraîchisseurs boissons	56
Réfrigérateurs fixes absorption	40 à 46
Réfrigérateurs fixes compression	50 à 53
Réfrigérateurs portables absorption	57
Réfrigérateurs portables compression	54 - 55

Réfrigérateurs fixes absorption Dometic

THE SIGN OF COMFORT

► SÉRIE 5

Design au coloris gris argent, uniquement en version piezo électrique manuel (pile 1,5 Volts intégrée dans l'allumeur). Clayettes réglables, Eclairage intérieur par LED.

Références	15935234	15935235	15935236
MODÈLES	RM 5310	RM 5330	RM 5380
Capacité en litres	60	70	80
Compartment freezer en litres	5	5	5
Poids net en kg	20	22	23
Consommation gaz en g/24h env.	310	310	270
Consommation elect. en kwh/24h env.	2,3	2,4	2,5
Dimension en mm : hauteur	618	821	821
Dimension en mm : largeur	486	486	486
Dimension en mm : profondeur	474	474	474
Eclairage intérieur	oui	oui	oui
Verrouillage porte haut et bas	non	non	oui
Porte réversible	oui	oui	oui
Passage de roue	non	oui	non
Commande	haute	haute	haute



Important

Les réfrigérateurs Dometic sont conformes au décret 2002-478 du 3 avril 2002. Tous les réfrigérateurs Dometic sont équipés du kit température.

► LES MODÈLES SUPER-MINCES

Réfrigérateurs à absorption les plus fins du marché avec une largeur de 380 mm. Idéal pour les véhicules de type VW T1-T4 mais aussi pour les petites cuisines équipées, les fourgons aménagés ou propriétaires de camping-cars anciens.

Porte à fermeture magnétique et verrouillage, clayettes réglables, régulation thermostatique température de refroidissement à +7°C pour une température extérieur maximum de 32°C.

Version RM122 fonctionne au 12V et Gaz et la version RM123 fonctionne au 12V, 230V et Gaz.

GROS PLAN SUR

NEW



Références	15936850	15936851
MODÈLES	RM 122	RM123
Capacité en litres	31	31
Compartment freezer en litres	/	/
Poids net en kg	15	15
Consommation gaz, en g/24h env.	140	140
Consommation elect. en kwh/24h env.	1,3	1,3
Dimension en mm : hauteur	585	585
Dimension en mm : largeur	380	380
Dimension en mm : profondeur	440	440
Ré-allumage électronique	oui	oui
Éclairage intérieur	non	non
Verrouillage porte haut et bas	non	non
Porte réversible	non	non
Passage de roue	non	non
Commande	bas	bas



Réfrigérateurs fixes absorption



► RÉFRIGÉRATEUR TRIMIXTE

933467 COMBICOOL RF 60 61 litres

Allumage Piézo.

Réglage thermostatique en fonctionnement sur 230 V.

Verrouillage de porte équipé d'une ventilation.

Peut descendre jusqu'à 30° en dessous de la température ambiante.

- Puissance maximum absorbée 110 W en 12 et en 230 V.
- Consommation maximum de gaz : 15 g/h.
- Coloris : argent / gris clair.
- Dim : H 615 x L 486 x P 490 mm.
- Poids : 26 kg.

WAECO
mobile solutions

UNIQUEMENT
POUR UNE
UTILISATION SOUS
AUVENT OU POUR
LA MAISON DE
VACANCES



15935884 COMBICOOL RF62

Idem référence 933467 mais avec un compartiment conservateur de 5 litres pouvant descendre jusqu'à -12°C.
Coloris : Blanc

► À POSER

Dometic
THE SIGN OF COMFORT

15936371 RGE 3000

Capacité totale de 164 litres, compartiment conservation amovible de 24 litres, Allumage piézo électrique, peut descendre jusqu'à 30° en dessous de la température ambiante, clayette réglable et porte réversible.

- Consommation 230V de 3,2 Kwh /24h
- Consommation Gaz de 380 g/24h
- Dim. : H 1276 x L 531 x P 558 mm
- Poids : 40 kg



GAZ
ET
230 V

15936372 RGE 4000

Capacité totale de 190 litres, compartiment conservation amovible de 31 litres, Allumage piézo électrique, peut descendre jusqu'à 30° en dessous de la température ambiante, clayette réglable et porte réversible.

- Consommation 230V de 3,6 Kwh/24h
- Consommation Gaz de 430 g/24h
- Dim. : H 1331 x L 531 x P 613 mm
- Poids : 42 kg

15935406 RGE 2100

Capacité totale de 102 litres, compartiment conservation amovible de 9 litres, Allumage piézo électrique, peut descendre jusqu'à 30° en dessous de la température ambiante, clayette réglable et porte réversible.

- Consommation 230V de 2,6Kwh/24h
- Consommation Gaz de 270 g/24h
- Dim. : H 859 x L 531 x P 558 mm
- Poids : 33,3 kg



Réfrigérateurs fixes absorption Série 8

Équipé des systèmes :

Piezo : allumage du gaz par le 12 V.

MES : sélection manuelle de l'énergie, ré-allumage électronique.

AES : sélection automatique de l'énergie.

Dometic
THE SIGN OF COMFORT

La série 8 est équipée du compartiment freezer amovible grâce à un système de clips et d'un système modulaire d'étagères et de balconnets. Piézo avec pile 1,5 V.
Le système d'ouverture de porte permet une utilisation et une ouverture très faciles.
Un panneau de commande avec éclairage moderne à Led (pour les modèles MES et AES).

Uniquement vendu en version porte galbée et façade grise.



LARGEUR 486 MM AVEC CHARNIÈRE À GAUCHE VU FACE À LA PORTE

Références	933452	933453	933454	933455
MODÈLES	RM 8400	RM 8401	RMS 8400	RMS 8401
Capacité en litres sans freezer	95	95	85	85
Capacité en litres avec freezer	90	90	80	80
Compartiment freezer en litres	8	8	8	8
Poids net en kg avec freezer	27	27	25	25
Consommation gaz en g/24h env. avec freezer	270	270	270	270
Consommation elect, en A/h env. avec freezer	7,6	7,6	7,6	7,6
Dimension en mm : hauteur	821	821	821	821
Dimension en mm : largeur	486	486	486	486
Dimension en mm : profondeur	569	569	569	569
Passage de roue	N	N	O	O
Allumage	Piezo	MES	Piezo	MES



OUVERTURE
SIMPLE

LARGEUR 525 MM AVEC CHARNIÈRE À GAUCHE VU FACE À LA PORTE

Références	933458	933459	933716	933460	933461	933463	933914
MODÈLES	RM 8500	RM 8501	RM 8505	RMS 8500	RMS 8501	RM 8551	RM 8555
Capacité en litres sans freezer	106	106	106	96	96	122	122
Capacité en litres avec freezer	100	100	100	90	90	115	115
Compartiment freezer en litres	9	9	9	9	9	12	12
Poids net en kg avec freezer	27,5	27,5	27,5	26	26	29,5	29,5
Consommation gaz en g/24h env. avec freezer	270	270	270	270	270	270	270
Consommation elect, en A/h env. avec freezer	7,6	7,6	7,6	7,6	7,6	8	8
Dimension en mm : hauteur	821	821	821	821	821	821	821
Dimension en mm : largeur	525	525	525	525	525	525	525
Dimension en mm : profondeur	569	569	569	569	569	624	624
Passage de roue	NON	NON	NON	OUI	OUI	NON	NON
Allumage	Piezo	MES	AES	Piezo	MES	MES	AES

Réfrigérateurs fixes absorption Série 8

Dometic
THE SIGN OF COMFORT



BAC
MODULABLE



LARGEUR 486 MM AVEC CHARNIÈRE À DROITE VU FACE À LA PORTE

Références	933917	933918	933919	933920
MODÈLES	RM 8400	RM 8401	RMS 8400	RMS 8401
Capacité en litres sans freezer	95	95	85	85
Capacité en litres avec freezer	90	90	80	80
Compartiment freezer en litres	8	8	8	8
Poids net en kg avec freezer	27	27	25	25
Consommation gaz en g/24h env. avec freezer	270	270	270	270
Consommation elect, en A/h env. avec freezer	7,6	7,6	7,6	7,6
Dimension en mm : hauteur	821	821	821	821
Dimension en mm : largeur	486	486	486	486
Dimension en mm : profondeur	569	569	569	569
Passage de roue	N	N	O	O
Allumage	Piezo	MES	Piezo	MES



CLAYETTE
RÉGLABLE
EN
HAUTEUR

LARGEUR 525 MM AVEC CHARNIÈRE À DROITE VU FACE À LA PORTE

Références	933921	933922	933923	933924	933925	933926	933927	933928
MODÈLES	RM 8500	RM 8501	RM 8505	RMS 8500	RMS 8501	RMS 8505	RM 8551	RM 8555
Capacité en litres sans freezer	106	106	106	96	96	96	122	122
Capacité en litres avec freezer	100	100	100	90	90	90	115	115
Compartiment freezer en litres	9	9	9	9	9	9	12	12
Poids net en kg avec freezer	27,5	27,5	27,5	26	26	26	29,5	29,5
Consommation gaz en g/24h env. avec freezer	270	270	270	270	270	270	270	270
Consommation elect, en A/h env. avec freezer	7,6	7,6	7,6	7,6	7,6	7,6	8	8
Dimension en mm : hauteur	821	821	821	821	821	821	821	821
Dimension en mm : largeur	525	525	525	525	525	525	525	525
Dimension en mm : profondeur	569	569	569	569	569	569	624	624
Passage de roue	NON	NON	NON	OUI	OUI	OUI	NON	NON
Allumage	Piezo	MES	AES	Piezo	MES	AES	MES	AES

Réfrigérateur fixe à absorption Série 8

► SÉRIE 8 DOUBLE PORTE

Équipé du nouveau système d'ouverture de la porte du bout des doigts, affichage à LED. Panneau de contrôle intégré avec témoin visible de l'extérieur.

Réfrigérateur + 7°C, compartiment conservateur jusqu'à - 12°C pour des températures extérieures allant jusqu'à +32°C.

Existe uniquement en version porte galbée et coloris gris foncé pour le bâti et gris argenté pour les portes. Sauf modèle RMF coloris noir.

Dometic
THE SIGN OF COMFORT



BAC
MODULABLE



NEW



Avec charnière à gauche	15934406	15934408	15934410	15934412	15936852
Avec charnière à droite	15934407	15934409	15934411	15934413	15936853
MODÈLES	RMD 8501	RMD 8505	RMD 8551	RMD 8555	RMF 8505
Capacité en litres avec conservateur	160	160	190	190	175
Compartiment conservateur en litres	30	30	35	35	20
Poids net en kg avec conservateur	37	37	38,5	38,5	52
Consom. gaz en g/24h env. avec conservateur	380	380	380	380	420
Consom. elect. en A/h env. avec conservateur	11	11	11	11	4,2
Dimension en mm : hauteur	1245	1245	1245	1245	1515
Dimension en mm : largeur	525	525	525	525	523
Dimension en mm : profondeur	568	568	623	623	567
Allumage	MES	AES	MES	AES	AES
Tiroir réfrigérant	non	non	non	non	oui
Coloris	gris argenté	gris	gris	gris	noir



RMF 8505

Caractéristiques identiques à la série 8 double porte mais avec un tiroir réfrigérant de 55 litres séparé.

NEW



Réfrigérateur fixe à absorption Série 8 et 9



► SÉRIE 8 SIMPLE PORTE



Équipé du nouveau système d'ouverture de la porte du bout des doigts, affichage à LED.

Panneau de contrôle intégré avec témoin visible de l'extérieur.

Réfrigérateur + 7°C, compartiment conservateur jusqu'à - 12°C pour des températures extérieures allant jusqu'à +32°C.

Existe uniquement en version porte galbée et coloris gris foncé pour le bâti et gris argenté pour les portes.

Références	933915	933916	933929	933930
MODÈLES	RML 8551	RML 8555	RML 8551	RML 8555
Capacité en litres sans conservateur	189	189	189	189
Capacité en litres avec conservateur	179	179	179	179
Compartiment conservateur en litres	33	33	33	33
Poids net en kg avec conservateur	44,5	44,5	44,5	44,5
Consom. gaz en g/24h env. avec conservateur	380	380	380	380
Consom. elect, en A/h env. avec conservateur	9	9	9	9
Dimension en mm : hauteur	1245	1245	1245	1245
Dimension en mm : largeur	525	525	525	525
Dimension en mm : profondeur	626	626	626	626
Passage de roue	NON	NON	NON	NON
Allumage	MES	AES	MES	AES
Charnière à gauche	OUI	OUI	NON	NON
Charnière à droite	NON	NON	OUI	OUI



► NOUVELLE SÉRIE 9



Poignée de porte design. Néon led.

Réfrigérateur +7° C, compartiment conservateur jusqu'à -12° C pour des températures extérieures allant jusqu'à +32° C.

Coloris gris.

NEW



Références	15936854	15936855
MODÈLES	RML9430	RML9435
Capacité en litres avec freezer	146	146
Compartiment freezer en litres	12	12
Poids net en kg avec freezer	37	37
Consommation gaz en g/24h env. avec freezer	380	380
Consommation élect, en A/h env. avec freezer	11	11
Dimension en mm : hauteur	1293	1293
Dimension en mm : largeur	468	468
Dimension en mm : profondeur	555	555
Allumage	PIEZO	AES



Réfrigérateurs fixes absorption **THETFORD**

Génération de réfrigérateur avec bacs de portes et à légumes blancs, encadrement de porte au coloris du réfrigérateur, indicateur de source d'énergie et allumage progressif de l'éclairage intérieur pour la gamme LCD.

LED. Sélection manuelle de l'énergie et allumage électronique.

LCD. Sélection automatique de l'énergie, allumage automatique et écran LCD tactile.

Monté de série avec la charnière à gauche et livré avec l'option charnière à droite.



RÉF.	1 15935731	1 15936881	2 15935733	3 15935735	4 15935737	5 15935739
MODÈLES	N3080	N3097	N3100	N3145	N3150	N3175
Capacité en litres	81	97	141	149	175	175
Afficheur	LED	LED	LED	LCD	LCD	LCD
Coloris	GRIS	NOIR	GRIS	NOIR	NOIR	NOIR
Panneau de commande	Bouton	Bouton	Bouton	Tactile	Tactile	Tactile
Sélection	Manuelle	Manuelle	Manuelle	Automatique	Automatique	Automatique
Forme de la porte	Plate simple	Convexe double	Plate simple	Plate double	Convexe double	Convexe double
Compartiment freezer en litres	10	11	11	23	25	31
Poids net en kg	22	23,5	27	38	38	40
Consommation gaz en g/24 h env.	240	270	330	420	420	420
Cons. électrique en A/h env.	8,7	9	9,7	13,9	13,9	13,9
Hauteur en mm	821	821	821	1245	1245	1245
Largeur en mm	486	525	525	525	525	525
Profondeur en mm	543	578	543	543	578	628
Passage de roue	Oui	Oui	Non	Non	Non	Non

Accessoires pour réfrigérateurs fixes absorption



GRILLES D'AÉRATION DOMETIC



GRILLES DOMETIC EN KIT

1 919005 Kit supérieur LS 100



2 919177 Kit inférieur LS 200

• Dim. de découpe : L 451 x l 156 mm.

• Dim. extérieures : L 479 x l 185,2 mm.

Passage d'air libre 300 cm².

Coloris blanc. Pour réfrigérateur de moins de 103 litres.



Les kits

Les kits comprennent le cadre, la grille amovible, le couvercle.

3 931344 GRILLES DOMETIC LS 300 blanc

Moins haute et légèrement plus large que la L 500, la grille LS 300 vous assurera les mêmes performances. Pour les réfrigérateurs double porte il est recommandé d'utiliser 2 grilles L 300. Livrées avec cache hiver.

• Dimensions de découpe : L 490 x l 249 mm.

4 933931 AÉRATION DE TOIT R500 blanc.

Recommandée quand l'avent du véhicule est situé du côté du réfrigérateur. Elle peut également être utilisée en combinaison avec d'autres systèmes de ventilation Dometic.

5 910742 GRILLE POUR REMPLACEMENT Haute réfrigérateur

Pour l'aération haute du réfrigérateur. Avec moustiquaire. Ventouse d'évacuation de gaz brûlés intégrée.

• Dimensions de découpe : L 443 x l 172 mm.



TUYAU GAZ BRÛLÉS

914324 Pour réfrigérateurs Dometic (au mètre). Ø 25 mm.

910954 Pour réfrigérateurs Camping-Gaz (au mètre). Ø 32 mm.

15934162 CACHE HIVER SEUL LS 300

Cache hiver blanc pour grille LS300. À installer à partir de 7° C et moins ou lors du lavage de votre véhicule.



15935306 KIT CACHES HIVER SEUL LS 100 + LS 200



GRILLE D'AÉRATION POUR RÉFRIGÉRATEUR



GRILLE + CADRE GRAND MODÈLE

933476 Blanc crème.

933477 Blanc.

933478 Bianco 210.

933564 Gris.



Dimensions de découpe du cadre GM : L 488 x H 248 mm

Dimensions hors tout de la grille GM : L 524 x H 281 mm

GRILLE + CADRE PETIT MODÈLE

929450 Blanc.

929451 Blanc crème.

929542 Blanc Fiat.

15935878 Gris.

Dim. de découpe du cadre PM : L 451 x H 156 mm

Dim. hors tout de la grille PM : L 483 x H 185,5 mm



933479 CACHE HIVER pour grille grand modèle.

Se place derrière la grille. Il n'est donc pas visible. Coloris blanc.

15936882 CACHE HIVER SLIM (image ci-dessous)

Pour réfrigérateur monté d'origine chez Bénimar, Chausson, Challenger, Pilote et Mc Louis.

Dimensions : 257 x 432 mm.

CACHE HIVER PETIT MODÈLE

929454 Blanc crème.


929453 Blanc.

929543 Bianco 210.

15935153 Gris.

Se place sur la grille. En face avant.

Dimensions : 430 x 130 mm.



Accessoires pour réfrigérateurs

VENTILATEURS

921116 DOUBLE AUTOMATIQUE 12 V

Avec tableau de commande et sonde thermique.
Composé de 2 ventilateurs de 95 x 95 mm.



921115 DOUBLE 12 V

Avec 2 ventilateurs, 1 interrupteur et 1 sonde thermique.

Dim. de découpe : L 280 x l 120 mm.



921842 SIMPLE 12 V

Petit ventilateur carré, avec sonde thermique.
Dim. : 95 x 95 mm.



15935880 KIT VENTILATION THETFORD

Avec support de fixation, sonde, interrupteur, accessoires et connectiques.
Dim : 95 x 95 mm.



917139 SONDE THERMIQUE

Sonde seule pour alimentation de ventilateur de réfrigérateur.

POUR RÉFRIGÉRATEURS THETFORD

15935881 BOÎTIER PORTE-PILES

Pour permettre l'utilisation d'un réfrigérateur Thetford nouvelle série N3000 LED en l'absence de 12 Volts. Coloris Noir.



929593 BARRE DE RETENUE

Barre de retenue pour bouteille et autres conditionnements à insérer dans la partie intérieure de la porte de votre réfrigérateur Thetford.

L : 380 mm.



15934856 BLOC HIVER

Permet de maintenir la porte de votre réfrigérateur entre ouverte pour une aération permanente lors des périodes d'hivernage.

POUR RÉFRIGÉRATEURS DOMETIC

930135 BAC À ŒUFS

Livré par paire (2 bacs de 3 œufs).



930136 PIÉZO ÉLECTRONIQUE

Remplacer votre allumage piézo classique par le piézo électronique à monter soi-même. Pour réfrigérateur DOMETIC série 4/6/7.



ACCESSOIRES POUR SÉRIE 8

CLAYETTE POUR SUPPRESSION COMPARTIMENT CONSERVATION


Permet d'optimiser la place de votre réfrigérateur série 8 une fois le compartiment conservation enlevé.

15936865 pour modèle RM et RMS 8400 / 1

15936866 pour modèle RM et RMS 8500 / 1 / 5

15936867 pour modèle RM 8551 / 5

15936868 pour modèle RML 8551 / 5



NEW

ACCESSOIRES POUR SÉRIE 9

1 15936869 CLAYETTE RÉGLABLE

Séparateur réglable et picot de maintien des bouteilles.

2 15936870 CLAYETTE A BORD DE SÉCURITÉ INFÉRIEUR

Empêche les aliments de glisser. Facilement déverrouillable.

15936871 CLAYETTE A BORD DE SÉCURITÉ SUPÉRIEUR

Empêche les aliments de glisser. Facilement déverrouillable.

3 15936872 PLATEAU REPAS

Tous les aliments frais sur un plateau transportable

4 15936873 BAC DE PORTE RÉGLABLE

Pour ranger les produits de petite taille. Se fixe dans n'importe quelle position.



NEW



NEW



NEW



NEW

Pièces détachées pour réfrigérateurs fixes absorption



► POUR RÉFRIGÉRATEURS SÉRIE 4

BOUTONS GAZ

- 1 930354
- 2 922773
- 3 922723

BOUTONS THERMOSTAT

- 4 930353
- 5 922772

INTER 230 V

- 6 920272
- 7 921992
- 922753 Pour RM4200

INTER 12 V

- 8 921993
- 922734 Pour RM4200

PIÉZO

- 9 915531
- 10 915532
- 11 929192

ARRÊTS DE PORTE

- 12 922728
- 13 921029



► POUR RÉFRIGÉRATEURS SÉRIE 6

PIÉZO

- 14 929192
- 15 915532

- 16 927965 BOUTON

- 927964 BOUTON THERMOSTAT

- 929415 ARRÊT DE PORTE 



911013 RELAIS DE SÉCURITÉ

Alimentation du réfrigérateur 12 V.

Alimenté par le contact moteur du camping-car.

Il coupe automatiquement le 12 V réfrigérateur dès l'arrêt, évitant ainsi le risque de décharger la batterie d'alimentation.

► POUR RÉFRIGÉRATEURS SÉRIE 7

PIÉZO

- 17 929192
- 18 915532

- 930366 BOUTON

- 930365 BOUTON THERMOSTAT

- 929545 BLOC PORTE



Réfrigérateurs fixes compression

Issus directement du système utilisé en électroménager dans les réfrigérateurs de maison, le perfectionnement du groupe de refroidissement les rend totalement insensibles à la dénivellation et à la gîte. Les réfrigérateurs à compression sont proposés avec compresseur intégré ou séparé. Dans le cas du compresseur séparé, le volume utile intérieur est plus important, à dimensions d'encastrement égales.

▶ AVEC PORTE EN FAÇADE

Réfrigérateurs équipés du compresseur DANFOSS BD 35 F, reconnu pour ses qualités et son rendement.

Son fonctionnement est contrôlé par un boîtier électronique. Groupe de refroidissement rempli de gaz nouvelle norme R 134 A fonctionnant indifféremment en 12 V et 24 V.

Ces réfrigérateurs sont proposés avec un évaporateur traditionnel ou avec une plaque eutectique (à accumulation de froid) qui permet au compresseur de fonctionner moins souvent et donc de consommer moins.

Tous les modèles sont avec portes réversibles sauf le modèle Cruise 195.

AVEC
COMPRESSEUR
EXTÉRIEUR

RÉF.	924939	926087	924941	925331	924942	926089	924943	925387	924944	927665	927666
MODÈLES	CRUISE 42V	CRUISE 42V EN	CRUISE 49V	CRUISE 49V EN	CRUISE 65 V	CRUISE 65 V EN	CRUISE 85 V	CRUISE 85 V EN	CRUISE 100 V	CRUISE 130 V	CRUISE 130 V EN
Capacité en litres	41	41	49	49	65	65	85	85	84	130	130
Plaque eutectique	non	oui	non	oui	non	oui	non	oui	non	non	oui
Poids net en kg	16	16	19	19	20	20	20	20	22	25	25
Compresseur séparé	oui	oui	non	non	non	non	non	non	non	non	non
Découpe arrière	non	non	oui	oui	oui	oui	non	non	oui	non	non
Consommation elect. en kwh/24h env.	13	13	13	13	16	16	19	19	19	21	21
Dimension en mm : hauteur	530	530	520	520	530	530	640	640	745	745	745
Dimension en mm : largeur	380	380	380	380	450	450	475	475	486	525	525
Dimension en mm : profondeur	355	355	520	520	550	550	545	545	500	540	540
Cadre de fixation	non	non	oui	oui	oui	oui	non	non	non	non	non



924939



924944



927665



924943

927667 CRUISE 195

Équipé de deux compresseurs permettant d'utiliser séparément le compartiment congélateur et réfrigérateur.

Alimentation : Pour alimentation en 230 V prévoir 2 alimentations stabilisées page 57.

Réfrigérateur de 130 litres avec thermostat de réglage de la température entre 0 et 10°C.

Congélateur de 50 litres avec thermostat de réglage de la température jusqu'à -18°C. Consommation électrique moyenne de 33 W/h environ.

- Dim. : H 1350 x L 555 x P 585 mm.
- Poids : 39 kg.



▶ CONGÉLATEUR

927664 CRUISE 90

Congélateur ****

Capacité totale **90 litres**.

Consommation moyenne 21 W/h environ.

- Dim. : H 745 x L 525 x P 540 mm.
- Poids : 25 kg.

Avec compresseur intégré.

DOUBLE
COMPRESSEUR





► GAMME CLASSIQUE CR

Réfrigérateur équipé d'un groupe DANFOSS BD 35 F et d'un évaporateur classique à compartiment congélateur*** (-18°). Thermostat réglable en continu. Poignée encastrée dans la porte, éclairage intérieur bleu, ouverture de porte à droite ou à gauche par charnières en acier inoxydable. Double verrouillage de porte haut et bas. Façade grise interchangeable à l'extérieur et possibilité de fixation par cadre. Verrouillage breveté fermé ou ventilé. Nombreux rangements fonctionnels. Fonctionne indifféremment en 12 ou 24 V.

933023 RÉFRIGÉRATEUR CRP 40

Capacité 39 litres dont 4,6 litres de congélateur.
Puissance absorbée moyenne de 35 W.

- Dim. : L 380 x H 534 x P 492 mm (sans la porte).
- Poids : 16 kg.

15936373 CADRE DE FINITION POUR CR 40

(voir image ci-dessous)

avec cadre
de finition



933024 RÉFRIGÉRATEUR CR 50

Capacité 48 litres dont 5 litres de congélateur.
Puissance absorbée moyenne de 40 W.

- Dim. : L 380 x H 534 x P 447 mm (sans la porte).
- Poids : 19 kg.

15936373 CADRE DE FINITION POUR CR 50

(voir image ci-dessus)



15935885 RÉFRIGÉRATEUR CRD 50

Idem référence 933024 mais avec l'ouverture de la porte type tiroir. Compartiment freezer de 4 litres amovible.

- Dim : L 380 x H 534 x P 447 (sans la porte).
- Poids : 20 kg

15936373 CADRE DE FINITION POUR CR 50

(voir image ci-dessus)



933025 RÉFRIGÉRATEUR CR 65

Capacité 64 litres dont 7,2 litres de congélateur.
Puissance absorbée moyenne de 45 W.

- Dim. : L 448 x H 525 x P 492 mm (sans la porte).
- Poids : 20 kg.

15936374 CADRE DE FINITION POUR CR 65

(voir image ci-dessus)



933026 RÉFRIGÉRATEUR CR 80

Capacité 80 litres dont 7,9 litres de congélateur.
Puissance absorbée moyenne de 48 W.

- Dim. : L 475 x H 640 x P 475 mm (sans la porte).
- Poids : 23 kg.

15936375 CADRE DE FINITION POUR CR 80

(voir image ci-dessus)



933027 RÉFRIGÉRATEUR CR 110

Capacité 108 litres dont 10,2 litres de congélateur.
Puissance absorbée moyenne de 50 W.

- Dim. : L 520 x H 745 x P 505 mm (sans la porte).
- Poids : 28 kg.

15936376 CADRE DE FINITION POUR CR 110

(voir image ci-dessus)

► GAMME CHROMELINE CR ST

Réfrigérateur équipé d'un groupe DANFOSS BD 35 F et d'un évaporateur classique à compartiment congélateur*** (-18°). Thermostat réglable en continu. Poignée encastrée dans la porte, éclairage intérieur bleu, ouverture de porte à droite ou à gauche par charnières en acier inoxydable.

Double verrouillage de porte haut et bas.

Façade inox à l'extérieur contour chromé. Tropicalisé super réfrigération à +43°C de température ext.

Nombreux rangements fonctionnels.

Fonctionne indifféremment en 12 ou 24 V.



avec cadre
de finition



15936377 RÉFRIGÉRATEUR CR 50 S

Capacité 48 litres dont 5 litres de congélateur.

Puissance absorbée moyenne de 40 W.

- Dim. : L 380 x H 534 x P 447 mm (sans la porte).
- Poids : 19 kg.

15936378 CADRE DE FINITION POUR CR 50 S

(voir image ci-dessus)



15936379 RÉFRIGÉRATEUR CR 65 S

Capacité 64 litres dont 7,2 litres de congélateur.

Puissance absorbée moyenne de 45 W.

- Dim. : L 448 x H 525 x P 492 mm (sans la porte).
- Poids : 20 kg.

15936380 CADRE DE FINITION POUR CR 65 S

(voir image ci-dessus)



15936381 RÉFRIGÉRATEUR CR 80 S

Capacité 80 litres dont 7,9 litres de congélateur.

Puissance absorbée moyenne de 48 W.

- Dim. : L 475 x H 640 x P 475 mm (sans la porte).
- Poids : 23 kg.

15936382 CADRE DE FINITION POUR CR 80 S

(voir image ci-dessus)



15936383 RÉFRIGÉRATEUR CR 110 S

Capacité 108 litres dont 10,2 litres de congélateur.

Puissance absorbée moyenne de 50 W.

- Dim. : L 520 x H 745 x P 505 mm (sans la porte).
- Poids : 28 kg.

15936384 CADRE DE FINITION POUR CR 110 S

(voir image ci-dessus)



15936385 RÉFRIGÉRATEURS CRD 50 S

Capacité 50 litres dont 4 litres de congélateur.

Puissance absorbée moyenne de 40W

- Dim. : L 380 x H 534 x P 447 mm (sans la porte)
- Poids : 20 Kg.

15936378 CADRE DE FINITION POUR CR 50 S

(voir image ci-dessus)



Réfrigérateurs fixes compression



Réfrigérateur à compression 12/24 Volts DC dont les dimensions correspondent à deux modèles particulièrement usuels. Ils permettent donc le remplacement d'un réfrigérateur à absorption par un modèle à compression sans problème. Réfrigération de +10°C à +2°C et de 0°C à -18°C dans le compartiment congélation. Lumière intérieure, double verrouillage de la porte avec position ventilation et sens d'ouverture réversible. Modèle MDC90 livré d'origine avec le panneau d'aération et de ventilation.

Références	15936856	15936857
MODÈLES	MDC65	MDC 90
Capacité en litres avec freezer	64	90
Compartiment freezer en litres	10	10
Poids net en kg avec freezer	20	28
Consommation elect, en A/h env. à +25°C ext.	1,13	1,13
Dimension en mm : hauteur	673	830
Dimension en mm : largeur	485	485
Dimension en mm : profondeur	475	475
Coloris	Gris	Gris

NEW

WAECO
mobile solutions



Idéal lorsque l'on manque de place, ce tiroir réfrigérant de grande qualité vous permettra d'accéder à vos produits frais par l'extérieur (sous l'auvent ou store privacy). A compresseur Danfoss BD35F entièrement hermétique à dispositif électronique de commande intégré 12 et 24 V. Avec une plage de température de + 12° C à - 2° C. Tiroir sur roulettes aisé à ouvrir. En cas d'espace étroit, possibilité de déplacer le groupe sur le côté de 1,5 m. Puissance moyenne absorbée 40 W.

WAECO
mobile solutions

930133 TIROIR RÉFRIGÉRANT CD-30 W 30 litres blanc
• Dim ext. : L 730 x l 400 x H 250 mm. Poids : 18 Kg.

933935 TIROIR RÉFRIGÉRANT CD-30 30 litres noir
Idem 930133 mais en coloris noir.



COFFRES

★★★★★
indel B

924938 CRUISE 41 V 41 litres


Petit réfrigérateur avec accès par dessus. Avec compresseur séparé, réglage thermostatique. Consommation moyenne 13 W/h environ.
• Dimensions : H 463 x L 497 x l 340 mm. Poids 19 kg.

924937 CRUISE 40 V 40 litres

Idem 924938 sauf dim. : • H 420 x L 400 x l 400 mm. Poids 16 kg.

924952 CRUISE 40 EN accumulation

Idem 924937 avec plaque eutectique permettant de conserver du froid plusieurs heures, compresseur arrêté (Non photographié).



Réfrigérateurs portables à compression

WAECO
mobile solutions

POUR
BOUTEILLES
DE 2 L

GAMME COOLFREEZE

Glacière haut de gamme à compresseur Danfoss BD35F entièrement hermétique à dispositif électronique de commande intégré. Avec une plage de température de + 10° C à - 18° C pour la gamme CDF et - 22° C pour la gamme CFX, par thermostat électronique avec voyant de contrôle à affichage digital.

Couvercle amovible, éclairage intérieur.

Livré avec câbles de raccordement, panier amovible, poignées démontables.

Coloris : corps gris clair / gris foncé. Couvercle gris foncé.

Alimentation 12 - 24 V pour la gamme CDF et 12 - 24 - 110 et 240 V pour la gamme CF.

COOLFREEZE CDF

- 1 933726 GLACIÈRE CDF 18** 18 litres
Puissance moyenne absorbée 35 watts.
• Dim : L 465 x H 414 x P 300 mm.
• Poids : 11,5 kg.

- 2 933727 GLACIÈRE CDF 26** 21 litres
Puissance moyenne absorbée 35 watts.
• Dim : L 550 x H 425 x P 260 mm.
• Poids : 12,5 kg.



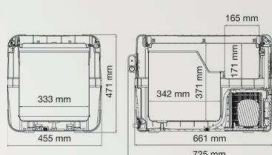
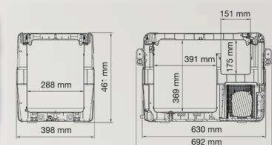
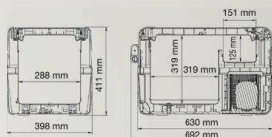
COOLFREEZE CFX

- 15935887 GLACIÈRE CFX 35**
Capacité de 32 litres dont 4,5 litres de compartiment fraîcheur inclus.
Puissance absorbée : 43 Watts.
• Dim : L 692 x l 398 x H 411 mm
• Poids : 17,5 kg

- 15935888 GLACIÈRE CFX 40**
Capacité de 38 litres dont 7 litres de compartiment fraîcheur inclus.
Puissance absorbée : 48 Watts.
• Dim : L 692 x l 398 x H 461 mm
• Poids : 18,5 kg

- 15935889 GLACIÈRE CFX 50**
Capacité de 46 litres dont 8,5 litres de compartiment fraîcheur inclus.
Puissance absorbée : 52 Watts.
• Dim : L 725 x l 455 x H 471 mm
• Poids : 20,5 kg

CLASSE
ÉNERGÉTIQUE
A++



Réfrigérateurs équipés de compresseur DANFOSS BD 35 F, et fonctionnant indifféremment en 12 V et 24 V. Le groupe de refroidissement est rempli de gaz R 134 A.

Sa consommation en fonctionnement est de 50 W.

★★★★★
indel B

- 924947 TB 2001** 26 litres
Réglage thermostatique de +5° à -16°C.
Autonomie de froid sans compresseur : 6 heures.
Consommation électrique moyenne de 8 W/h environ.
• Dim. ext. : H 380 x L 580 x l 345 mm. Poids : 16 kg.

- 924953 BASE DE FIXATION**
Socle à visser permettant de tenir en place le réfrigérateur TB2001 réf. 924947



- 924948 TB 20** 20 litres
Réglage thermostatique de +2° à -10°C.
Autonomie de froid sans compresseur : 3 heures.
Consommation électrique moyenne de 8 W/h env.
• Dim. ext. : H 476 x L 426 x l 250 mm.
• Poids : 15 kg.



TRÈS
PERFORMANT

- 15935559 TB 15** 20 litres
Réglage thermostatique de +10 à -18°C, compresseur BD micro.
Puissance moyenne 35W.
• Dim. Ext. :
L 585 x l 275 x H 423 mm.
• Poids 8,2 kg.



Réfrigérateurs portables à compression / Glacières électriques

Réfrigérateurs équipés de compresseur DANFOSS BD 35 F, et fonctionnant indifféremment en 12 V et 24 V. Le groupe de refroidissement est rempli de gaz R 134 A. Sa consommation en fonctionnement est de 50 W.



► GAMME À TECHNOLOGIE ÉLECTRONIQUE

Gamme de réfrigérateurs portables équipés du système multivoltage permettant le fonctionnement de l'appareil en DC 12-24 volt ou AC 115-230 volt. Consommation contrôlée et réduite grâce à son thermostat électronique à écran de lecture de la température (fonction économie d'énergie et fonction turbo). Consommation électrique moyenne de 9 W/h environ.

931345 TB 31A

Réglage thermostatique de +10° à -18°C.

- Dimensions ext : H 380 x L 585 x l 350 mm.
- Poids : 16 kg.



931346 TB 42A 42 litres

Modèle exclusif avec deuxième couvercle de service intégré, poignées de transport et kit de fixation.

Réglage thermostatique de +5° à -12°C.

- Dimensions ext : H 440 x L 630 x l 415 mm.
- Poids : 21,5 kg.



15934414 TB 45A 45 litres

Réglage thermostatique de +5°C à -18°C.

- Dimensions ext : H 475 x L 550 x P 490 mm.
- Poids : 19 kg.



15934415 TB 55A 45 litres

Réglage thermostatique de +5°C à -18°C.

Peut contenir des bouteilles de 1,5 litres.

- Dimensions ext : H 515 x L 670 x P 530 mm.
- Poids : 22,5 kg.



► GAMME THERMOÉLECTRIQUE

12 V avec prise allume cigare. Couvercle rabattable. Range-cordon intégré dans le couvercle. Ventilation supplémentaire pour une meilleure réfrigération. Refroidi jusqu'à 20°C en dessous de la température ambiante.

WAECO
mobile solutions

15936056 GLACIÈRE CX 30 29 litres

Fonction chauffage jusqu'à 65°C,
Consommation moyenne en 12 V : 47 Watts.
Consommation moyenne en 220 V : 55 Watts.
Coloris : gris clair/gris foncé.

- Dim. : L 396 x H 444 x P 296 mm
- Poids : 4,3 kg



932792 GLACIÈRE W 35 12 ET 230 V 35 litres

Modèle à roues et poignée de transport, peut s'utiliser debout comme couché, grille de séparation interne.
Consommation moyenne en 12 V : 46 W en froid et 41 W en chaud.
Consommation moyenne en 230 V : 45 W en froid et 42 W en chaud.
Coloris : bleu.

- Dim : L 560 x l 373 x H 458 mm.
- Poids : 8,7 Kg.

POUR
BOUTEILLES
DE 2 L



Glacières électriques / Rafraîchisseurs boissons / Alimentations pour glacière

WAECO
mobile solutions

CLASSE
ÉNERGÉTIQUE
A++

GAMME TROPICOOOL

Glacière à effet Peltier avec isolation en mousse polyuréthane fonctionnant en 12 ou 230 V. Thermostat électronique à 7 niveaux avec lampes témoins LED ; fonction mémoire ; arrêt / marche et commutation mode réfrigération / chauffage par écran tactile. Peut descendre jusqu'à 30 ° C en dessous de la température ambiante et jusqu'à + 65 ° C en mode chauffage.

Puissance moyenne absorbée 60 W en 12 V et 70 W en 230 V.

Coloris : Gris foncé / gris clair.

Classe énergétique A++.

930125 GLACIÈRE TC 14 FL 14 litres

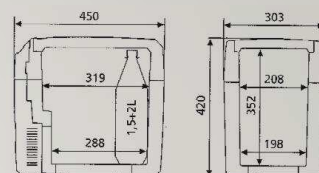
- Dim. Ext. : L 450 x l 303 x h 328 mm.
- Poids : 5 Kg.

930126 GLACIÈRE TC 21 FL 21 litres

- Dim. Ext. : L 450 x l 303 x h 420 mm.
- Poids : 6 Kg.

15935883 GLACIÈRE TC 35 FL

- Dim. ext. : L 550 x l 376 x H 460 mm.
- Poids : 10 kg.



TC 21 FL

932436 RAFRAÎCHISSEUR DE BOUTEILLES 12 / 24 V

Thermoélectrique pouvant descendre jusqu'à 22 ° C en dessous de la température ambiante et jusqu'à 60 ° C en mode chaud. Extérieur en plastique, intérieur en aluminium. Convient à toutes les bouteilles traditionnelles de 1 ou 1,5 litres. Fixation par vis.



15935922 SAC DE COURSES RÉFRIGÉRANT

Le PACKIT d'une capacité de 18,8L est un sac de courses dont le gel réfrigérant est incorporé dans la doublure du sac. Il conserve pendant 6 heures viande, fruits, légumes, produits congelés. Pliez et placez ce sac au congélateur pendant une nuit (12 heures).

- Dim. plié : 17 x 17 x 8 cm
- Dim. déplié : 32 x 37 x 19 cm



ALIMENTATIONS POUR GLACIÈRE À GROUPE DANFOSS

15935890 ALIMENTATION EPS 100

Permet d'alimenter sans problème tous les réfrigérateurs et groupes de réfrigération avec compresseur DANFOSS. Entrée 12 V → Sortie 12 V. Entrée 24 V → Sortie 24 V. Entrée 230 V → Sortie 12 V. Puissance de sortie 100 W. Courant de sortie 4 A.

- Dim. : L 200 x l 120 x H 70 mm.
- Poids : 1 kg.



WAECO
mobile solutions

924933 ALIMENTATION INDEL

Alimentation pour groupes de froid et réfrigérateurs à compression équipés de groupe Danfoss. Entrée 12 V → Sortie 12 V. Entrée 230 V → Sortie 24 V.

- Dim. : L 200 x l 100 x H 40 mm.



indél B

930547 ALIMENTATION MPS-50

Permet d'alimenter sans problème tous les réfrigérateurs et groupes de réfrigération avec compresseur DANFOSS. Tension de sortie 27 V DC. Entrée 12 / 24 / 110 et 240 V. Sortie 24 V. Puissance de sortie 150 W. Courant de sortie 6 A.

- Dim : L 200 x l 120 x H 70 mm. Poids : 1 kg.



WAECO
mobile solutions

Réfrigérateurs portables absorption

Petits réfrigérateurs glacières trimixtes.

- En 12 V, ils sont équipés d'une fiche type allume cigare permettant un branchement rapide dans tout véhicule.
- En 230 V, ils se raccordent directement sur une prise secteur.
- Au gaz, ils fonctionnent indifféremment sur le butane ou le propane.

920556 RC 1600 EGP 33 litres.

Allumage piézo. Avec régulateur gaz et thermostat en 230 V. Caisse en métal. Possibilité de faire des glaçons. Capacité de refroidissement jusqu'à 30° C en dessous de la température ambiante.

- **Puissance maximum absorbée** : 75 W en 12 V et 230 V.
- **Consommation maxi gaz** : 10,5 g/h.
- **Dimensions extérieures** : H 452 x L 500 x P 443 mm.
- **Dimensions intérieures** : H 368 x L 418 x P 229 mm.
- **Poids** : 16 kg.

Dometic
THE SIGN OF COMFORT



932119 GLACIÈRE COMBICOOL RC 1200 EGP 41 litres

Glacière à absorption, alimentation 12/230 V/gaz 30mbar. Réfrigère jusqu'à 25°C en dessous de la température ambiante, hauteur pour bouteilles de 2 litres, bac à glaçons. Caisse métal.

- **Dimensions ext.** : L 500 x H 460 x P 465 mm.
- **Poids** : 16 kg.

Dometic
THE SIGN OF COMFORT



15935886 GLACIÈRE COMBICOOL RC 1205 GC

Idem référence 932119 mais avec logement intégré pour une cartouche gaz ce qui offre une indépendance totale.

15934111 COMBICOOL RC 2200 41 litres

Allumage piezo, régulateur gaz et thermostat sur 230 V. Caisson en aluminium. Capacité de refroidissement jusqu'à 33°C en dessous de la température ambiante. Peut contenir jusqu'à 8 bouteilles de 2 litres. Puissance maximum absorbée : 85 watts en 12 V et 230 V. Consommation maximum gaz : 10,5 g/h.

- **Dimensions** : H 444 x L 500 x P 508 mm.
- **Poids** : 14 kg.

WAECO
mobile solutions

